

# **ESTUDO SOBRE A REORGANIZAÇÃO ADMINISTRATIVA DA UNIÃO DAS FREGUESIAS DE QUELUZ E BELAS**



Comissão da Assembleia de Freguesia da  
União das Freguesias de Queluz e Belas

# Índice

- 3 Contexto
- 4 Objetivos da Reorganização Administrativa
- 5 Mapas das Antigas Freguesias
- 7 Descrição das Antigas Freguesias
- 18 Quadros de Resumo Financeiro
- 21 Análise Evolutiva de Orçamento e Execução
- 22 Análise Evolutiva do Investimento por Rubrica
- 31 Evolução do Quadro de Pessoal
- 32 Evolução da Participação Eleitoral
- 33 Representatividade
- 34 Investimentos da CMS após 2013

# contexto

A lei 22/2012 de 30 de maio foi aplicada de forma indiscriminada no território nacional continental. Em 2012, todas as bancadas das Assembleias de Freguesia de Belas e de Queluz se manifestaram contra, bem como a Assembleia Municipal e a própria Câmara Municipal. Os órgãos autárquicos foram, então, unânimes: o concelho de Sintra tem especificidades que impedem a aplicação da lei. Exemplo flagrante disso é a União das Freguesias de Queluz e Belas, que ultrapassa, desde a sua constituição, os 50.000 habitantes.

Dez anos depois, a lei 39/2021 de 24 de julho abre a hipótese de reposição das freguesias de Queluz e de Belas.

Lei n.º 22/2012

# Objetivos da Reorganização Administrativa Territorial Local

A reorganização administrativa territorial autárquica prosseguiu os seguintes objetivos:

- a) Promoção da coesão territorial e do desenvolvimento local;
- b) Alargamento das atribuições e competências das freguesias e dos correspondentes recursos;
- c) Aprofundamento da capacidade de intervenção da junta de freguesia;
- d) Melhoria e desenvolvimento dos serviços públicos de proximidade prestados pelas freguesias às populações;
- e) Promoção de ganhos de escala, de eficiência e da massa crítica nas autarquias locais;
- f) Reestruturação, por agregação, de um número significativo de freguesias em todo o território nacional, com especial incidência nas áreas urbanas.

# Mapa da Antiga Freguesia de Belas







# História e Identidade Cultural

## Queluz

Queluz esteve desde o início da nacionalidade integrada no território de Belas. Nos Sec. XVII e XVIII, devido a intervenção régia, foram criados vários pólos de desenvolvimento no seu atual território, destacando-se o Palácio Nacional e os edifícios que o rodeiam.

Com o advento dos caminhos de ferro, tendo sido a estação para servir a vila de Belas construída em Queluz, esta acabou por se tornar um núcleo significativo de habitação e serviços.

A Freguesia de Queluz, criada em 1925, entretanto elevada a cidade (1997), compreendia no seu território Massamá e Monte Abraão, que formaram novas freguesias em 1997.

## Belas

Habitada desde tempos pré-históricos (40000 a 30000 a.C.), Belas é uma das mais antigas vilas portuguesas que remonta ao início da nacionalidade, contendo um património histórico e cultural de relevo e uma identidade muito própria.

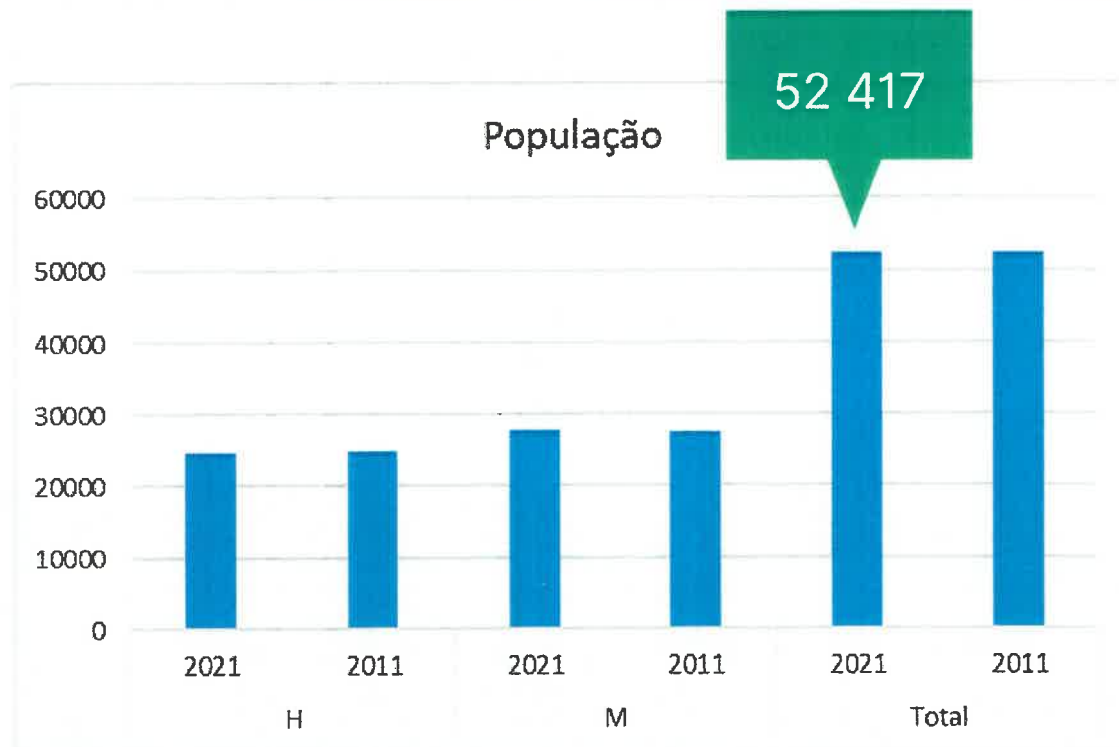
Belas foi sede de Concelho até 1855, com uma área de 49 Km<sup>2</sup>, mais do dobro da presente área de 21,89km<sup>2</sup>. Foi integrada no concelho de Sintra, perdendo ao longo dos tempos importância nacional e regional, e partes do seu território para as freguesias vizinhas de Almargem do Bispo, Barcarena e Caneças e para novas freguesias que foram criadas, sendo Queluz uma dessas novas freguesias, criada em 1925. As outras são Agualva-Cacém (1953), Casal de Cambra, (1997), Massamá (1997) e Monte-Abraão (1997)

# Caracterização Geográfica

QUELUZ 2011  
26248 habitantes  
Área de 2,93 Km<sup>2</sup>

BELAS 2011  
26087 habitantes  
Área de 21,89 Km<sup>2</sup>

Segundo os resultados provisórios do Censos 2021, Queluz e Belas têm hoje 52 417 residentes, um valor estável com pequenas variações de -0,6% nos Homens e +0,8% nas Mulheres.







# Caracterização Social e Económica

## Queluz

A antiga freguesia de Queluz caracteriza-se por uma atividade predominante de comércio e serviços e também pelo movimento pendular diário que leva uma elevada percentagem da população residente a sair do concelho para trabalhar, regressando ao final do dia.

Segundo o Diagnóstico Social do Concelho de Sintra de 2014, a antiga freguesia de Queluz era a segunda no concelho em termos de maior número de idosos em situação de dependência. Por cada 100 pessoas em idade ativa, havia 34 idosos.

Para além da população idosa, as últimas décadas trouxeram um movimento migratório que se traduziu numa maior heterogeneidade da população residente, não só devido aos fluxos migratórios dentro do país, mas também aos fluxos imigratórios, predominantemente provenientes de países de língua oficial portuguesa. De facto, em 2011, a antiga freguesia de Queluz era a segunda no concelho com maior número de cidadãos estrangeiros face à população total, representando 11,48% segundo os Censos 2011. Em 1991 este valor era de 0,6% e 7% em 2001.

## Belas

Segundo dados da UL, em 1991 a percentagem de estrangeiros em Belas era de 2,7%, sendo 10 anos depois de 4,9%, segundo o Censos de 2001. Em 2011 este valor era de 7%. A população ativa trabalha maioritariamente fora da freguesia, em comércio e serviços. Com excepção das poucas empresas de iniciativa privada criadas nos últimos anos, não tem havido oferta de emprego significativa na freguesia. No entanto, Belas tem um dos maiores empregadores do Concelho de Sintra (Casa de Saúde da Idanha) e tem ainda um polo empresarial na antiga Cergal. Não há qualquer atividade turística em Belas. A população de reformados e pensionistas é muito significativa. Ainda assim, segundo dados dos Censos 2011, Belas era a segunda freguesia do Concelho de Sintra com menor número de idosos face à população ativa (14/100).

Embora Belas seja muito antiga, as suas tradições têm vindo a ser abandonadas. As que ainda se mantêm, devem-no ao trabalho das diversas coletividades culturais, desportivas e recreativas de cariz popular. Continuam a manter-se as tradições religiosas, tanto na vila como na Idanha e Venda Seca.



# Queluz

## *Património Público*

Ponte Filipina (Sec. XVII)

Palácio Nacional de Queluz (Séc. XVIII)

Monumento a D. Maria (Séc. XVIII)

Torre do Relógio (Séc. XVIII)

Aqueduto das Águas Livres/Aqueduto da Garganta, (Séc. XVIII)

Chafariz da Carranca (Séc. XVIII)

## *Património Privado*

Palacete Pombal/Palacete dos Condes de Almeida Araújo (Séc. XVIII)

## *Gastronomia:*

Serenins (Início do Séc. XIX)

# Belas

## *Património Público*

Jazida com pegadas de dinossáurios de Pego Longo

Monumentos megalíticos (Galeria Coberta do Pego Longo, Anta da Pedra dos Mouros, da Estria e do Monte Abraão)

Estrada e barragem romana da qual começava um aqueduto para Olissipo

Quinta Nova da Assunção (Sec XIX)

Aqueduto das Águas Livres (Sec XVIII)

## *Património Privado*

Igreja de N.S. da Misericórdia de Belas (Sec XII) com o seu pórtico manuelino, talha dourada, azulejaria e pintura

Paço Real de Belas (Sec XIV) e Quinta do Senhor da Serra

Quinta da Fonteira (Sec XVI)

Quinta do Bonjardim (Sec XVI)


Quinta do Molha Pão (Sec XVII)

Minas e estação arqueológica do Suímo

Quinta Wimmer (Sec XVIII) com o Museu Luso-Alemão

## *Gastronomia:*

Fofos de Belas (Início do Sec XIX)



# Desporto e Cultura

## Queluz

Clube Atlético de Queluz (1933)  
Os Belenenses de Queluz (1958)  
Liga dos amigos de Queluz (1969)  
Escola Portuguesa de Arte Equestre (1979)  
Associação O Mirante de Queluz – Cultura e Desporto  
Real Sport Clube (1995)  
Ginásio Clube de Queluz (1999)  
Grupo Coral de Queluz (2002)  
GAVE – Grupo de Artistas Vale de Eureka (2004)  
Clube Basket de Queluz (2006)  
Belas Rugby Club (1975)

## Belas

Lisbon Sports Club (1861)  
Grupo Bandolinista 22 de Maio de 1925  
Recreios da Venda Seca (1926)  
Clube Desportivo de Belas (1944)  
Belas Rugby Club (1975)  
Grupo Folclórico de Belas (1973)  
Centro Cultural Recreativo e Desportivo de Belas (1979)  
Casa Museu Joaquim Ferreira (1985)  
Associação de Proprietários e Moradores da Serra da Silveira (1994)  
Associação de Proprietários e Moradores da Serra do Casal de Cambra  
Clube de Golfe do Belas Clube de Campo (1990)  
Associação Cultural, Recreativa e Desportiva dos Moradores da Idanha (1989)  
Associação Desportiva Stars4Wheels

Clube de Natação Colégio Vasco da Gama (1996)  
Horseball Clube Colégio Vasco da Gama (1996)  
Associação Atlético Pêgo Longo (2000)  
Associação Cultural e Recreativa de Rio de Mel (2000)  
Escola de Música “Vozes de Santa Maria” (2005)  
Associação de Moradores e Amigos de Massamá-Norte  
Associação de Proprietários e Moradores da Serra da Silveira  
Belas Dance Center  
Associação Go Runners



# Equipamentos Sociais

## Queluz

Liga dos Combatentes (1928),  
CBESQ – Centro de Bem Estar Social de Queluz (1942),  
Cruz Vermelha Portuguesa – Núcleo de Queluz (1965),  
O NOSSO LAR – Cooperativa de Habitação Económica e de Utentes de Serviços, CRL (1977),  
Associação de Promoção para o Desenvolvimento Juvenil (1988),  
Centro Comunitário do Pendão,  
Centro de Educação para o Cidadão Deficiente – CECD (2004),  
Santa Casa da Misericórdia de Sintra (Núcleo Queluz) (2005),  
Passo a Passo – Associação de Ajuda Psicossocial (2008),  
Os Sábios têm Dom (2015),  
Creche Jardim de Infância “O Caracol”,  
CPCJ – Comissão de Protecção de Crianças e Jovens,  
Ajuda de Mãe,  
K’CIDADE - Programa de Desenvolvimento Comunitário Urbano,  
Segurança Social – Equipa de Ação Social,  
UNIQUE – Associação de Ensino Sénior de Queluz,  
Associação de Reformados, Pensionistas e Idosos de Queluz,

## Belas

Conferência de S. Vicente de Paulo (1943),  
União de Reformados, Pensionistas e Idosos de Belas (URPIB) (1988),  
Centro Social e Paroquial de Belas (1989),  
Centro Social da Sagrada Família (1992),  
URPITMA - União de Reformados, Pensionistas e Idosos de Tala – Meleças (1993),  
Centro de Assistência Social de Belas/JI António Pinheiro Pinto Basto (1996),  
Polisercop – Cooperativa de Solidariedade Social (1997),  
Associação Projeto Crescer (1999),  
Associação Partilhar Vida (2013),  
Associação Projeto Crescer,  
ASA Amizade, Solidariedade e Apoio,  
Creche Popular da Idanha




# Religião

## Queluz

Igreja Paroquial Nossa Senhora da Conceição (1972),  
Capela de São José,  
Igreja Evangélica Baptista de Queluz (1954),  
Igreja Evangélica Assembleia de Deus (1991),  
Igreja Evangélica do Nazareno.

## Belas

Igreja Paroquial Nossa Senhora da Misericórdia de Belas (Sec XII),  
Igreja de Nossa Senhora de Fátima na Idanha,  
Igreja de Nossa Senhora de Fátima - Venda Seca,  
Igreja de Santo António - Serra da Silveira,  
Capela NSSCJ.



# Escolas

## Queluz

Escola Professor Galopim de Carvalho  
Escolas Básicas E.B.I Nº 2, nº 3 de Queluz  
Escola Básica do Pendão  
Escola Secundária Padre Alberto Neto  
Creches

## Belas

Escolas Básicas Públicas do 1º Ciclo e Jardim de Infância, Mário Cunha Brito, Nº1, Nº2, Nº3,  
Nº 5, Pêgo Longo, Xetaria, Casal da Barota, Meleças  
Colégio Vasco da Gama, Meleças  
Colégio João de Deus, BCC  
Creches na Idanha  
Colégio Vasco da Gama  
Colégio S. João de Deus (BCC)  
Jardins de Infância  
Quinta da Boa Vista



# Serviços I

## Queluz

Centro de Saúde  
PSP – Queluz 62ª Esquadra  
AH Bombeiros Voluntários de Queluz  
Estação dos Correios  
GAM – Gabinete de Apoio ao Múncipe (CMS)  
Conservatória do Registo Civil  
Conservatória do Registo Predial  
Autoridade Tributária e Aduaneira \_ SFS 4  
Serviços da Segurança Social  
Farmácias  
Serviços de Gás, Eletricidade, Comunicações, etc.  
Estação Ferroviária Belas/Queluz  
Espaço do Cidadão  
Biblioteca Ruy Belo  
Instituto de Solidariedade e Segurança Social  
UNIQUE – Associação de Ensino Sénior de Queluz  
Transportes Rodoviários no eixo Queluz/Belas, Queluz/Cacém, Queluz/Amadora, Queluz/Oeiras  
e Queluz/Lisboa com ligação à Linha ferroviária de Sintra.

## Belas

AH Bombeiros Voluntários de Belas  
Estação dos Correios  
Centro de Saúde  
Transportes Rodoviários no eixo Belas/Queluz e Belas/Cacém com ligação à Linha ferroviária de Sintra, mas deficientes nas ligações a Massamá, Caneças e Pêro Pinheiro  
Estação ferroviária de Mira-Sintra/Meleças, longe das zonas mais povoadas, servindo essencialmente a população de Mira-Sintra  
Mercado de Belas (Fechado)  
Bellas Cinema – Transformado em Espaço Multiusos Cultural  
Farmácias, Belas, Idanha e Barota  
Delegações da Junta de Freguesia (Belas e Q. da Barota)  
Cemitério



## Serviços II

# Queluz

UNIQUE – Associação de Ensino Sénior de Queluz  
Cemitério  
Agência funerária  
Pavilhão Henrique Miranda  
Jardim do Palácio Nacional de Queluz  
Jardim Botânico  
Jardim Novo do Palácio Nacional de Queluz  
Matinha de Queluz  
Quinta Nova da Rainha/de Queluz  
Parque Urbano Felício Loureiro  
Outeiro das Forçadas  
Alguns pequenos jardins com parques infantis  
Mercado de Queluz  
Supermercados  
Pousada  
Pequeno comércio, serviços e restaurantes  
Não existe posto de abastecimento  
Fecharam nos últimos anos as agências bancárias do BPI e Novo Banco.

# Belas

Agência funerária  
Campo de Jogos António Pinheiro Pinto Basto  
2 Campos de Futebol  
Ringue da Idanha  
Jardim da Samaritana  
Jardim do Casal da Barota  
Alguns pequenos jardins nas áreas urbanas com parques infantis  
Minimercados, Supermercados e Hipermercado  
2 Postos de Abastecimento na Qta da Barota  
Pequeno comércio, serviços vários, alguma indústria ligeira e restauração  
Fecharam nos últimos anos as agências bancárias do BPI, CGD, Novo Banco, Millennium BCP e Santander Totta, restando apenas a CGD no extremo da Freguesia de Belas junto à Agualva.  
Casa de Saúde das Irmãs Hospitaleiras  
UCCI – Casa de Saúde Sta. Rosa Lima  
ICentro Social da Quinta da Boavista  
2 Campos de golf





# Queluz

Escola da Guarda Nacional Republicana  
Regimento de Artilharia Antiaérea n.º 1

# Belas

Regimento de Comandos - Quartel da Carregueira  
Unidade Especial de Polícia GOE da PSP

# Resumo Financeiro 2009-2013 da Freguesia de Belas

<b>FREGUESIA DE BELAS</b>					
	<b>2009</b>	<b>2010 a)</b>	<b>2011</b>	<b>2012</b>	<b>2013 b)</b>
<b>ORÇAMENTO ANUAL</b>	<b>937 940,00 €</b>	<b>879 509,00 €</b>	<b>757 955,00 €</b>	<b>753 500,00 €</b>	<b>762 500,00 €</b>
<b>RECEITAS - Realizado</b>					
Receitas Correntes	662 851,41 €		584 045,05 €	537 160,97 €	362 156,10 €
Receitas de Capital	101 500,00 €		149 269,67 €	192 318,15 €	107 669,66 €
<b>TOTAL RECEITAS RECEBIDAS</b>	<b>764 351,41 €</b>	<b>0,00 €</b>	<b>733 314,72 €</b>	<b>729 479,12 €</b>	<b>469 825,76 €</b>
<b>TOTAL RECEITAS ORÇAMENTADAS</b>	<b>937 940,00 €</b>	<b>879 509,00 €</b>	<b>757 955,00 €</b>	<b>753 500,00 €</b>	<b>762 500,00 €</b>
<b>% de EXECUÇÃO ORÇAMENTAL</b>	<b>81,49%</b>	<b>0,00%</b>	<b>96,75%</b>	<b>96,81%</b>	<b>61,62%</b>
<b>DESPESA Realizada por Classificação Orgânica</b>					
Administração Autárquica	21 383,30 €		16 265,95 €	16 045,31 €	15 906,61 €
Serviços Administrativos	127 559,86 €		159 266,25 €	203 473,00 €	181 363,96 €
Cultura, Educação, Acção Social e Desporto	142 950,31 €		113 307,27 €	132 529,82 €	82 070,56 €
Cemitérios	56 473,05 €		60 861,21 €	56 333,27 €	85 367,59 €
Urbanismo e Zonas Verdes	224 497,10 €		277 263,93 €	277 753,08 €	218 367,81 €
<b>TOTAL DESPESAS EXECUTADAS</b>	<b>572 863,62 €</b>	<b>0,00 €</b>	<b>626 964,61 €</b>	<b>686 134,48 €</b>	<b>583 076,53 €</b>
<b>TOTAL DESPESAS ORÇAMENTADAS</b>	<b>937 940,00 €</b>	<b>879 509,00 €</b>	<b>757 955,00 €</b>	<b>753 500,00 €</b>	<b>762 500,00 €</b>
<b>% de EXECUÇÃO ORÇAMENTAL</b>	<b>61,08%</b>	<b>0,00%</b>	<b>82,72%</b>	<b>91,06%</b>	<b>76,47%</b>

- a) Informação das GOP e Orçamento 2010, a UF de Queluz e Belas não disponibilizou o Relatório de Prestação de Contas e por isso não foi possível apurar as receitas e despesas executadas  
b) Exercício até dia 29 de setembro de 2013

# Resumo Financeiro 2009-2013 da Freguesia de Queluz

FREGUESIA DE QUELUZ					
	2009	2010	2011	2012	2013 a)
<b>ORÇAMENTO ANUAL</b>	1 663 729,24 €	1 444 953,80 €	1 403 859,43 €	1 473 078,36 €	1 470 858,08 €
<b>RECEITAS - Realizado</b>					
Receitas Correntes	1 113 922,00 €	1 158 748,29 €	1 287 054,70 €	1 097 686,62 €	776 412,57 €
Receitas de Capital	247 908,89 €	93 249,77 €	127 923,21 €	105 135,54 €	73 915,00 €
<b>TOTAL RECEITAS RECEBIDAS</b>	<b>1 361 830,89 €</b>	<b>1 251 998,06 €</b>	<b>1 414 977,91 €</b>	<b>1 202 822,16 €</b>	<b>850 327,57 €</b>
<b>TOTAL RECEITAS ORÇAMENTADAS</b>	<b>1 663 729,24 €</b>	<b>1 444 953,80 €</b>	<b>1 403 859,43 €</b>	<b>1 473 078,36 €</b>	<b>1 470 858,08 €</b>
<b>% de EXECUÇÃO ORÇAMENTAL</b>	<b>81,85%</b>	<b>86,65%</b>	<b>100,79%</b>	<b>81,65%</b>	<b>57,81%</b>
<b>DESPESA Realizada por Classificação Orgânica</b>					
	2009	2010	2011	2012	2013 a)
Administração Autárquica	49 008,33 €	47 616,53 €	66 026,66 €	63 791,45 €	52 045,64 €
Serviços Administrativos	246 690,01 €	214 841,67 €	238 179,82 €	196 959,49 €	160 576,40 €
Cultura, Educação, Acção Social e Desporto	285 351,86 €	221 152,23 €	195 747,73 €	183 965,06 €	133 837,30 €
Cemitérios	254 003,20 €	256 997,87 €	232 200,98 €	178 232,86 €	141 998,53 €
Urbanismo e Zonas Verdes	643 228,83 €	411 407,11 €	525 932,58 €	597 441,14 €	570 136,20 €
<b>TOTAL DESPESAS EXECUTADAS</b>	<b>1 478 282,23 €</b>	<b>1 152 015,41 €</b>	<b>1 258 087,77 €</b>	<b>1 220 390,00 €</b>	<b>1 058 594,07 €</b>
<b>TOTAL DESPESAS ORÇAMENTADAS</b>	<b>1 663 729,24 €</b>	<b>1 444 953,80 €</b>	<b>1 403 859,43 €</b>	<b>1 473 078,36 €</b>	<b>1 470 858,08 €</b>
<b>% de EXECUÇÃO ORÇAMENTAL</b>	<b>88,85%</b>	<b>79,73%</b>	<b>89,62%</b>	<b>82,85%</b>	<b>71,97%</b>

a) Exercício até dia 29 de setembro de 2013

# Resumo Financeiro 2014-2021 da UFQB

## UNIÃO DAS FREGUESIAS DE QUELUZ E DE BELAS

	2014	2015	2016	2017	2018	2019	2020	2021
<b>ORÇAMENTO ANUAL</b>	<b>2 046 586,19 €</b>	<b>2 812 886,43 €</b>	<b>2 693 073,98 €</b>	<b>2 373 976,94 €</b>	<b>2 787 375,51 €</b>	<b>2 556 747,45 €</b>	<b>2 503 636,35 €</b>	<b>3 073 760,42 €</b>
<b>RECEITAS - Realizado</b>								
Receitas Correntes	1 578 282,26 €	1 640 980,27 €	1 715 570,04 €	1 975 850,36 €	2 230 837,55 €	2 367 509,85 €	2 272 660,76 €	2 649 058,01 €
Receitas de Capital	304 947,00 €	287 669,79 €	278 169,21 €	0,00 €	124 780,00 €	90 900,00 €	100 000,00 €	50 150,00 €
<b>TOTAL RECEITAS RECEBIDAS</b>	<b>1 883 229,26 €</b>	<b>1 928 650,06 €</b>	<b>1 993 739,25 €</b>	<b>1 975 850,36 €</b>	<b>2 355 617,55 €</b>	<b>2 458 409,85 €</b>	<b>2 372 660,76 €</b>	<b>2 699 208,01 €</b>
<b>TOTAL RECEITAS ORÇAMENTADAS</b>	<b>2 046 586,19 €</b>	<b>2 812 886,43 €</b>	<b>2 693 073,98 €</b>	<b>2 373 976,94 €</b>	<b>2 787 375,51 €</b>	<b>2 493 761,00 €</b>	<b>2 503 636,35 €</b>	<b>3 073 760,42 €</b>
<b>% de EXECUÇÃO ORÇAMENTAL</b>	<b>92,02%</b>	<b>68,56%</b>	<b>74,03%</b>	<b>83,23%</b>	<b>84,51%</b>	<b>98,58%</b>	<b>94,77%</b>	<b>87,81%</b>
<b>DESPESA Realizada por Classificação Orgânica</b>								
	2014	2015	2016	2017	2018	2019	2020	2021
Administração Autárquica	60 621,60 €	77 182,01 €	111 993,50 €	150 571,72 €	119 437,59 €	168 594,19 €	127 554,62 €	188 174,37 €
Serviços Administrativos	410 629,76 €	393 646,25 €	577 190,87 €	430 147,61 €	541 797,88 €	548 886,64 €	590 961,51 €	617 910,60 €
Cultura, Educação, Acção Social e Desporto	245 053,57 €	425 616,72 €	537 045,07 €	504 775,95 €	641 248,72 €	528 941,16 €	457 909,19 €	523 158,59 €
Cemitérios	227 147,69 €	147 291,70 €	235 376,03 €	212 993,26 €	221 647,41 €	246 911,48 €	184 420,35 €	248 840,98 €
Urbanismo e Zonas Verdes	550 439,85 €	1 026 962,57 €	804 047,58 €	750 662,25 €	964 290,12 €	889 060,73 €	866 000,15 €	968 666,70 €
<b>TOTAL DESPESAS EXECUTADAS</b>	<b>1 493 892,47 €</b>	<b>2 070 699,25 €</b>	<b>2 265 653,05 €</b>	<b>2 049 150,79 €</b>	<b>2 488 421,72 €</b>	<b>2 382 394,20 €</b>	<b>2 226 845,82 €</b>	<b>2 546 751,24 €</b>
<b>TOTAL DESPESAS ORÇAMENTADAS</b>	<b>2 046 586,19 €</b>	<b>2 812 886,43 €</b>	<b>2 693 073,98 €</b>	<b>2 373 976,94 €</b>	<b>2 787 375,51 €</b>	<b>2 556 747,45 €</b>	<b>2 503 636,35 €</b>	<b>3 073 760,42 €</b>
<b>% de EXECUÇÃO ORÇAMENTAL</b>	<b>72,99%</b>	<b>73,61%</b>	<b>84,13%</b>	<b>86,32%</b>	<b>89,27%</b>	<b>93,18%</b>	<b>88,94%</b>	<b>82,85%</b>

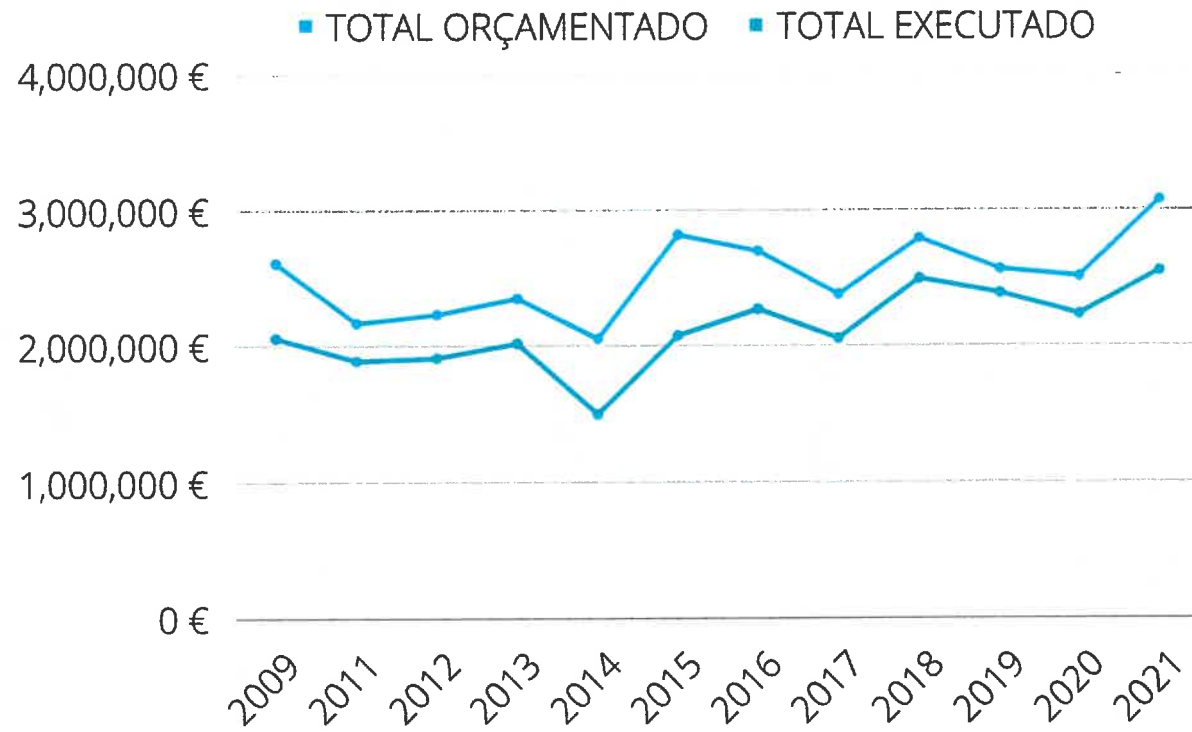
- a) Dados de 2013 com base na Prestação de Contas de 30 de setembro a 31 de dezembro de 2013 disponibilizadas pela UF de Queluz e Belas  
b) Na documentação disponibilizada pela UF de Queluz e Belas não é possível, no ano 2013, indicar o valor das despesas por classificação orgânica



2009 a 2021

## Orçamentado vs Executado

Analisando os valores, é possível concluir que a União das Freguesias não trouxe aumentos significativos, quer nos valores orçamentados (18%), quer na execução orçamental (24%). O aumento médio aproximase do valor da inflação.

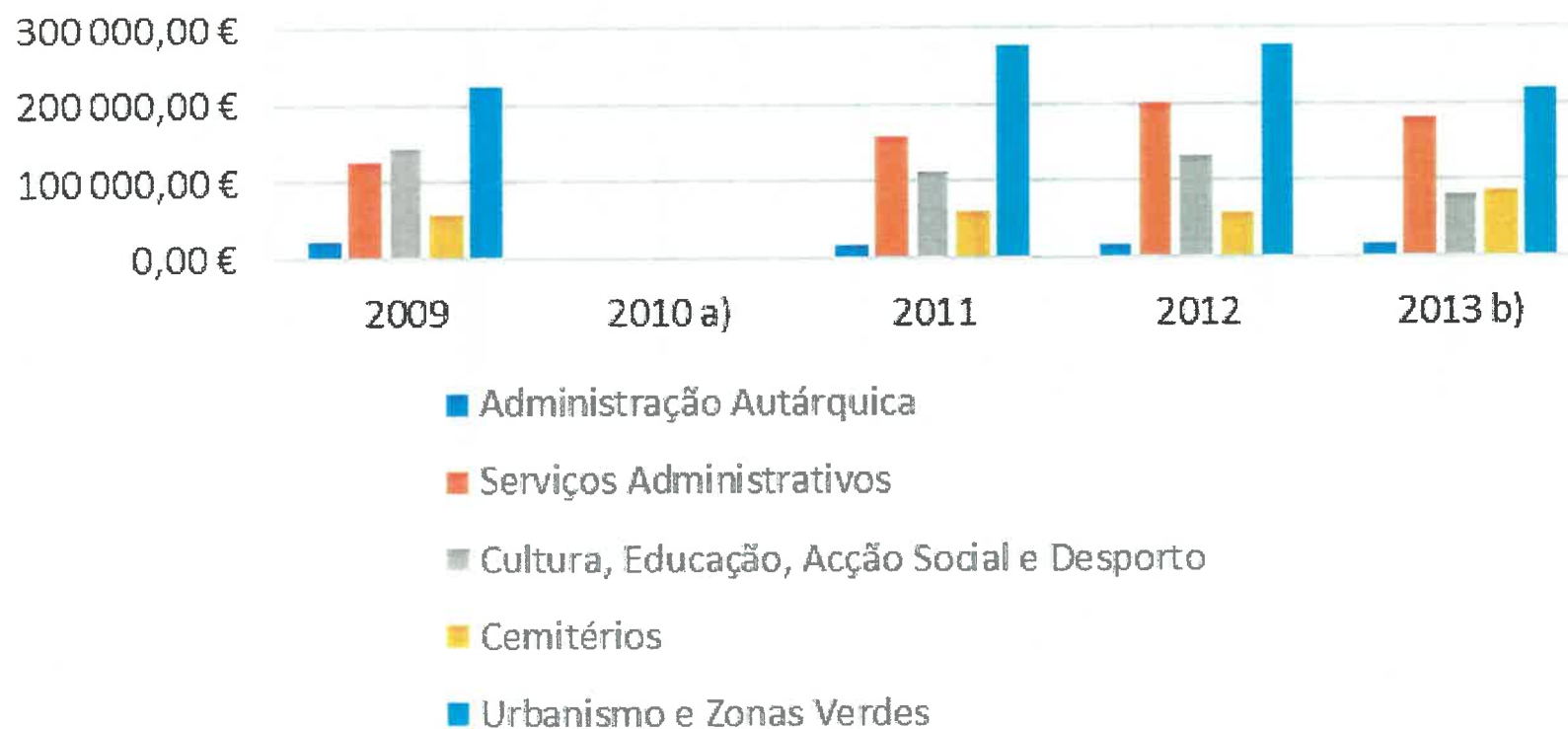


Não foi possível obter os dados de Belas relativos ao ano de 2010, pelo que esse ano não foi considerado.

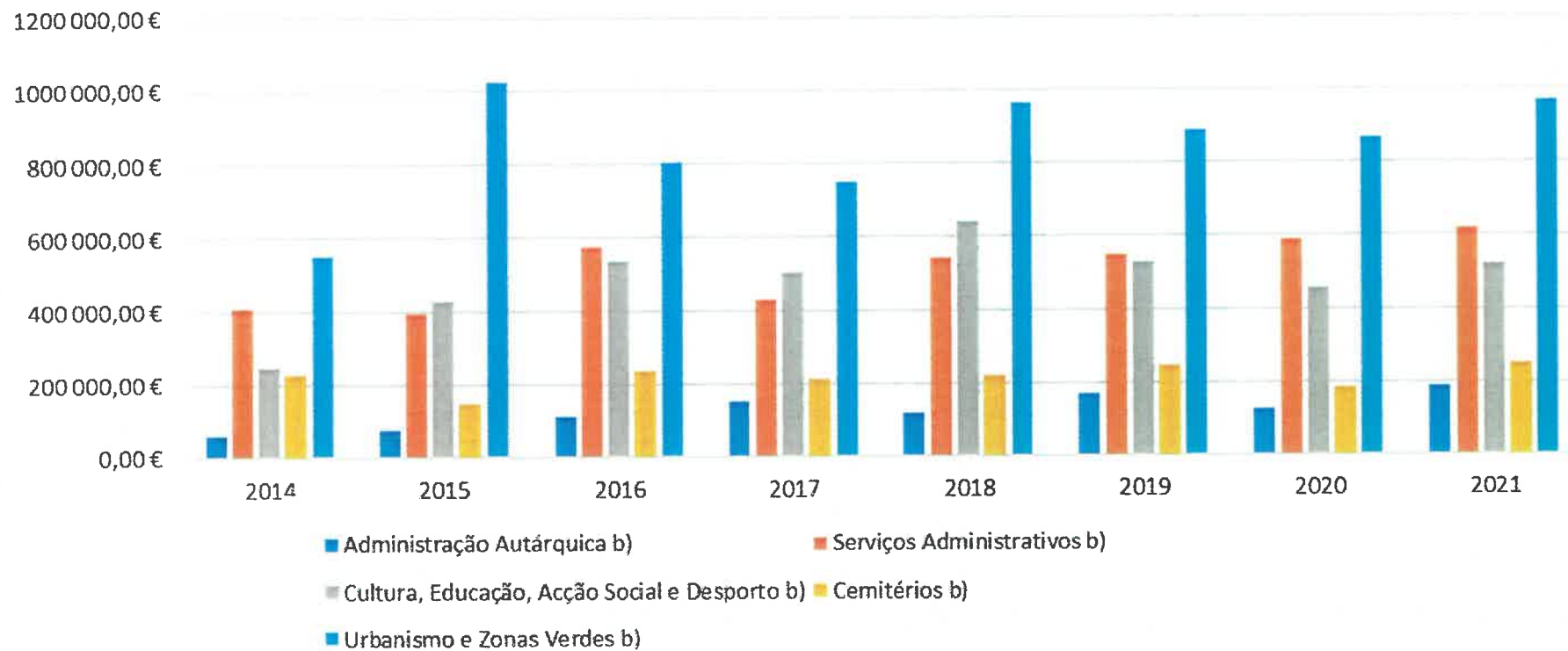
## Freguesia de Queluz 2009 - 2013



## Freguesia de Belas 2009-2013



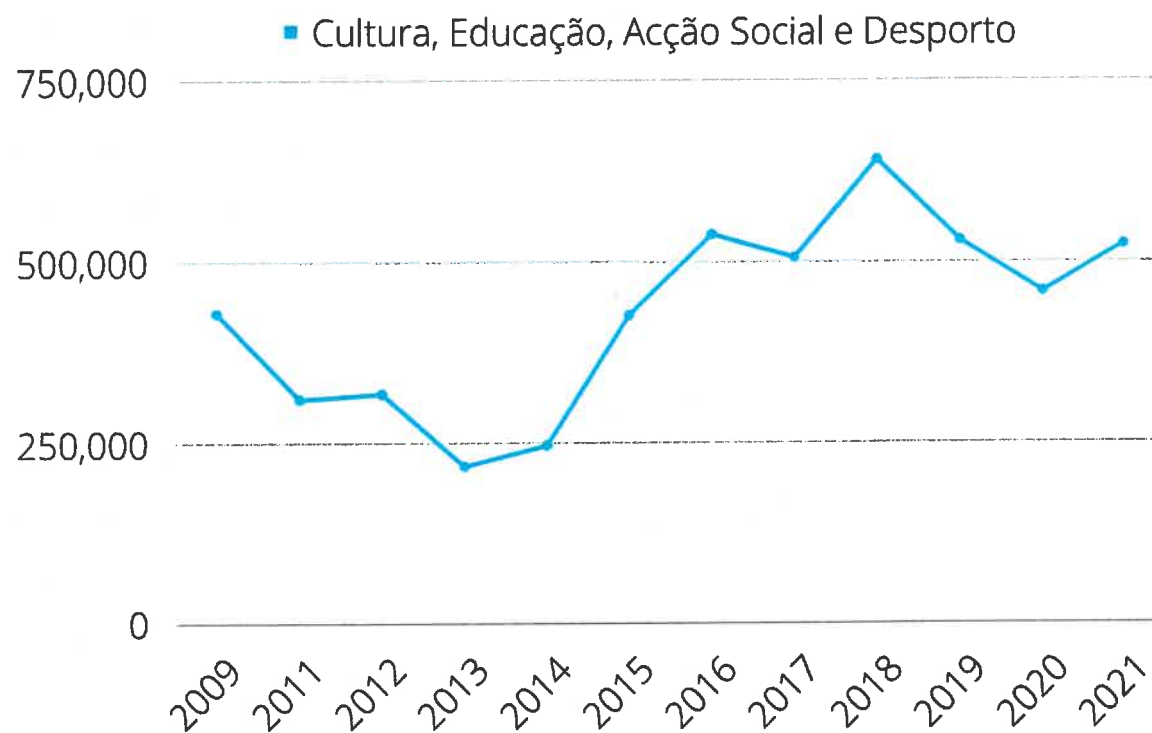
## União das Freguesias de Queluz e Belas 2014-2021





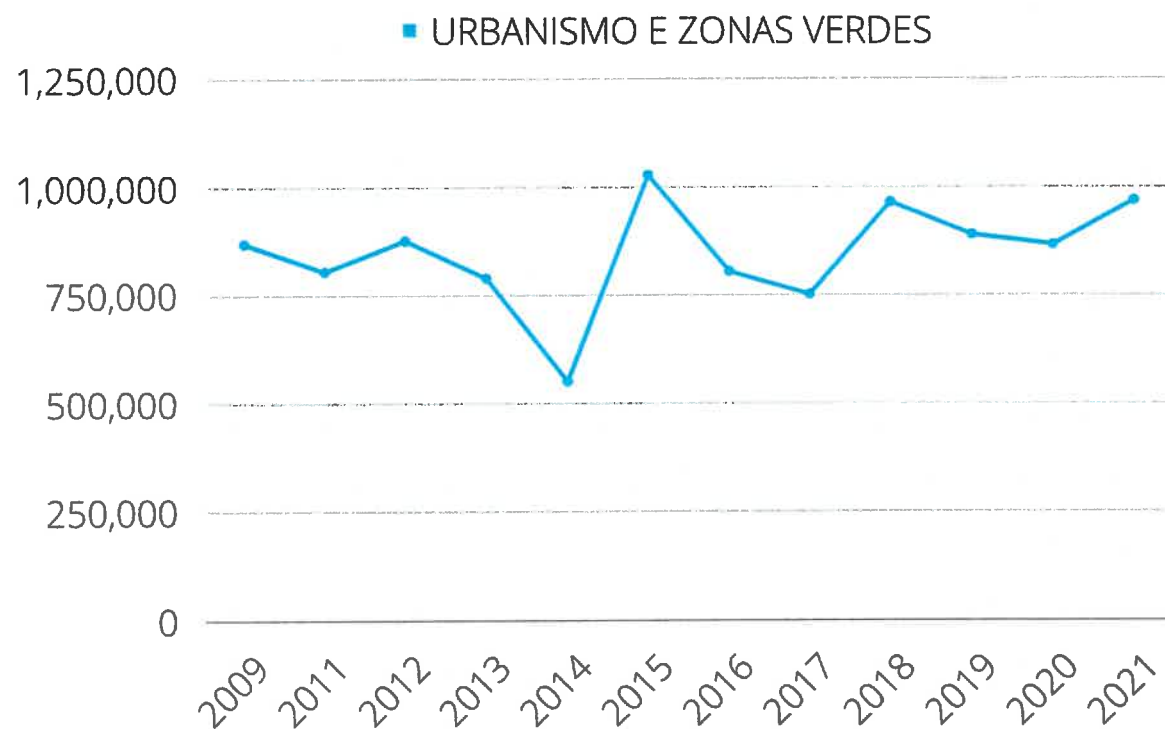
# Evolução do Investimento em Cultura, Educação, Acção Social e Desporto

Entre 2009 e 2021, os valores apresentados para estas rubricas sofreram alterações significativas. O valor médio corresponde a 427.792 €.



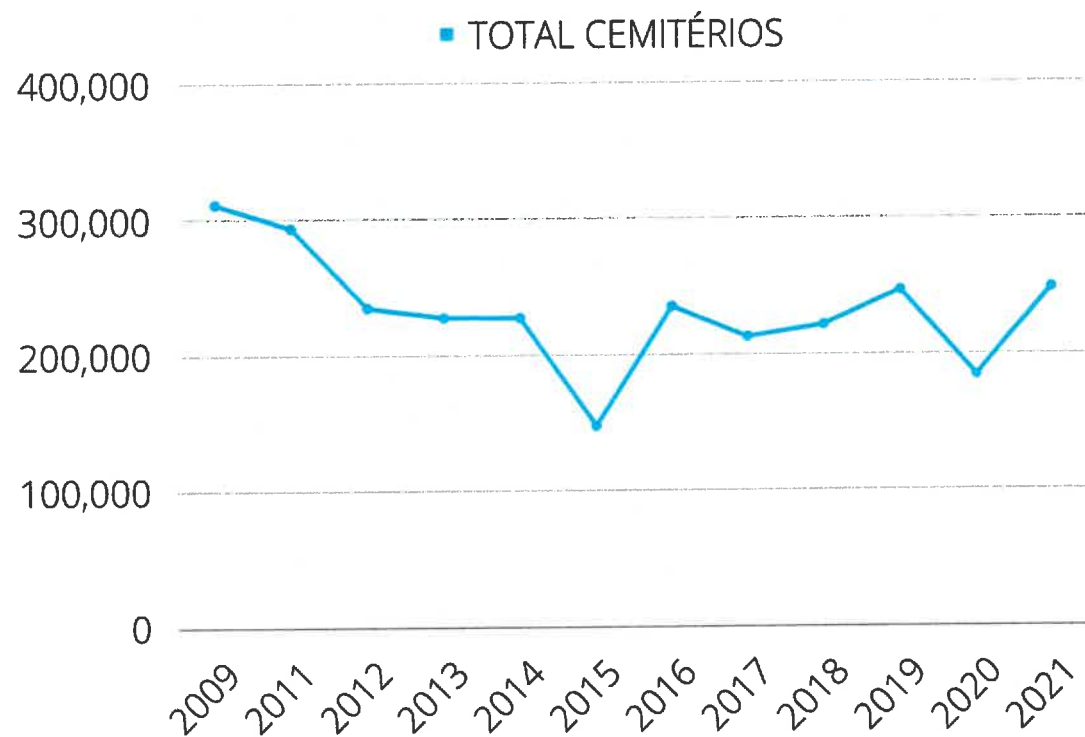
# Evolução do Investimento em Urbanismo e Zonas Verdes

Entre os anos de 2009 e 2021, o investimento em Urbanismo e Espaços Verdes teve um crescimento residual de 11%.



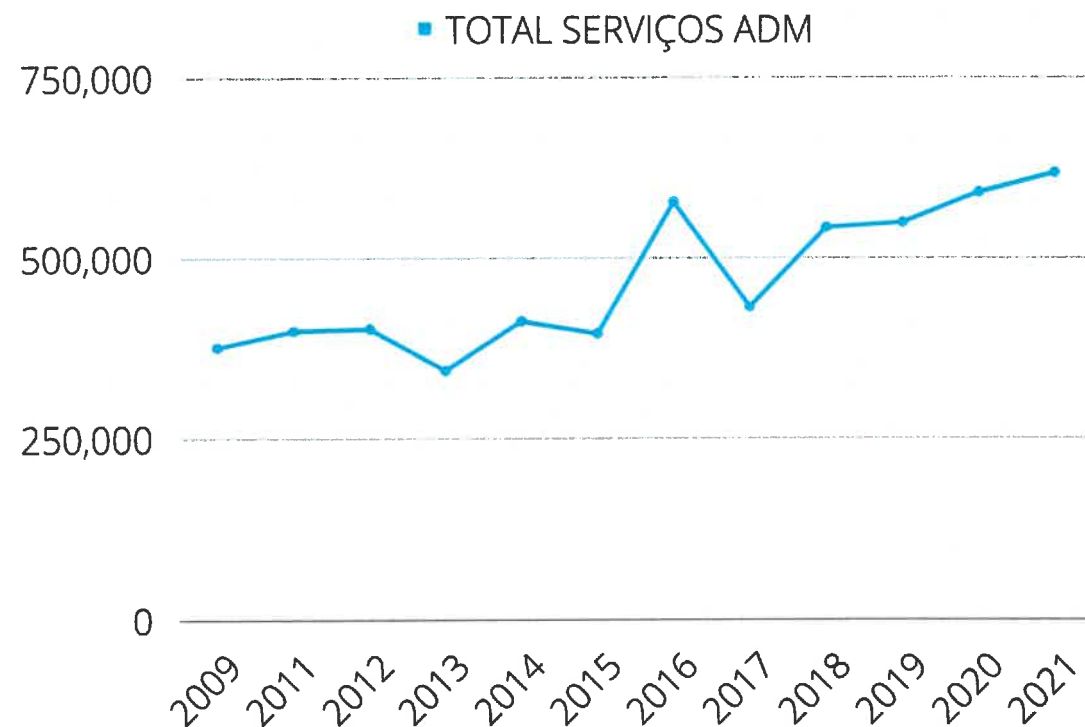
# Evolução do Investimento em Cemitérios

O investimento nesta rubrica desceu cerca de 20%.



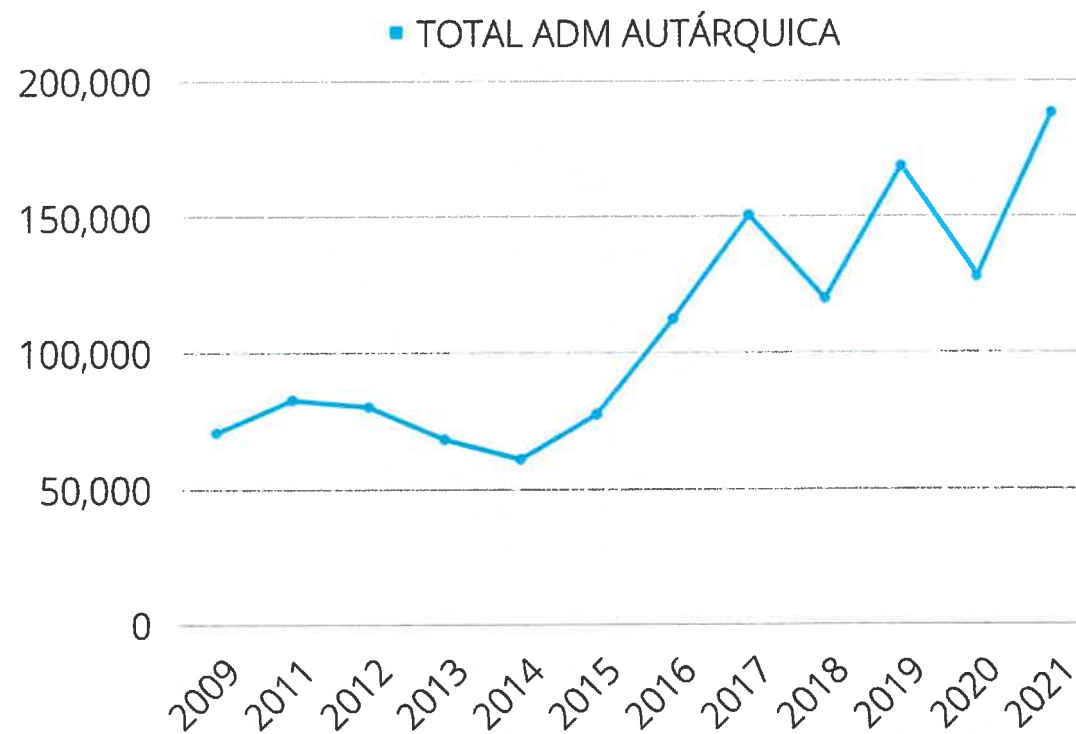
# Evolução do Investimento em Serviços Administrativos

Entre os anos de 2009 e 2021, o investimento em Serviços Administrativos subiu 65%.

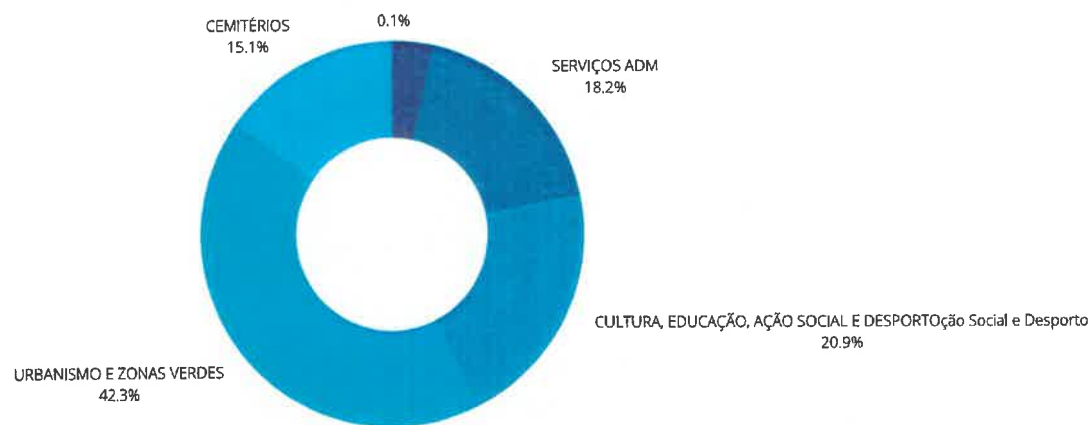


# Evolução do Investimento em Administração Autárquica

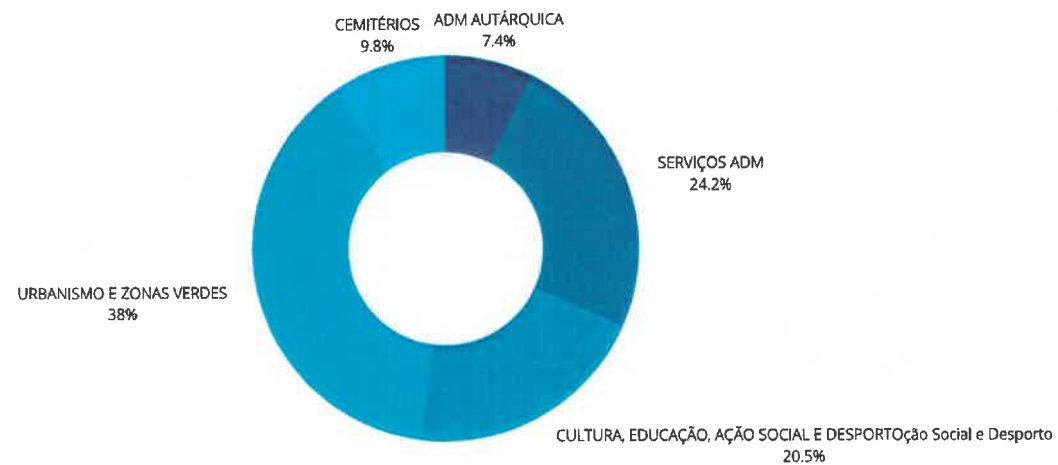
A Administração Autárquica é a rubrica com o maior aumento: 167%.



# 2009



# 2021

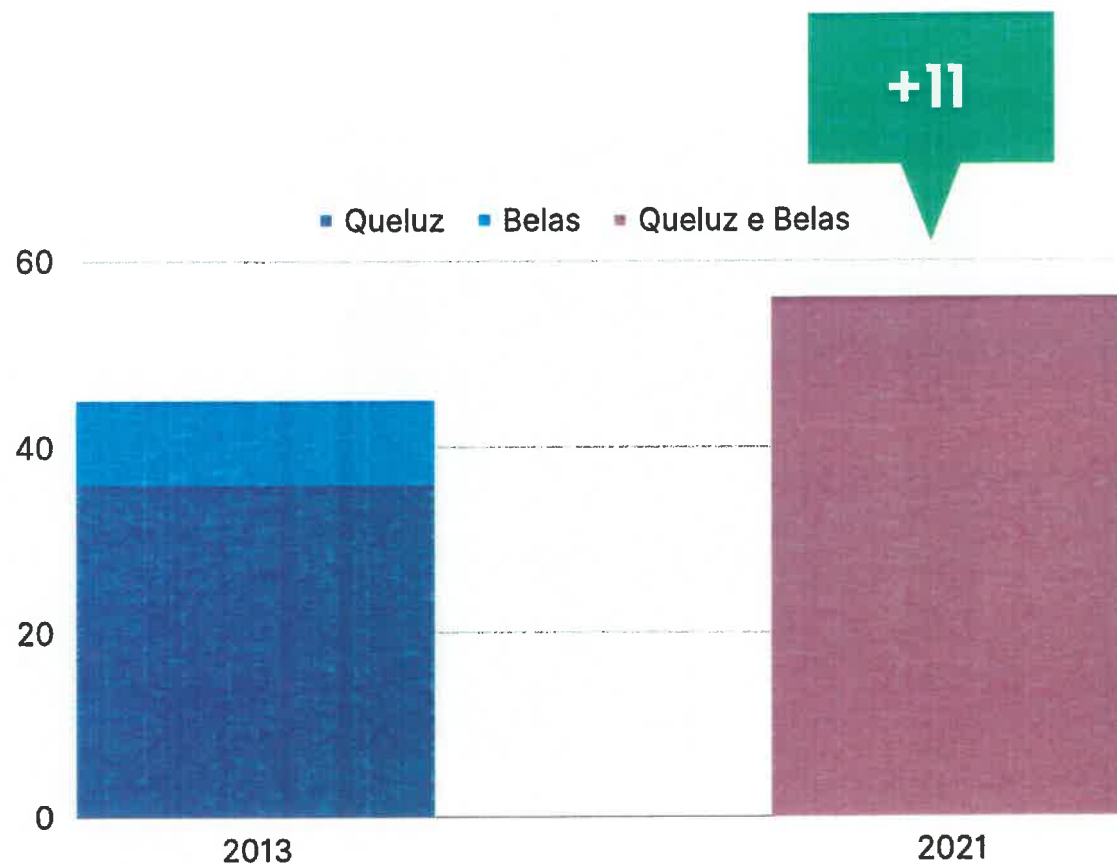


2013 - 2021

# Quadro de Pessoal

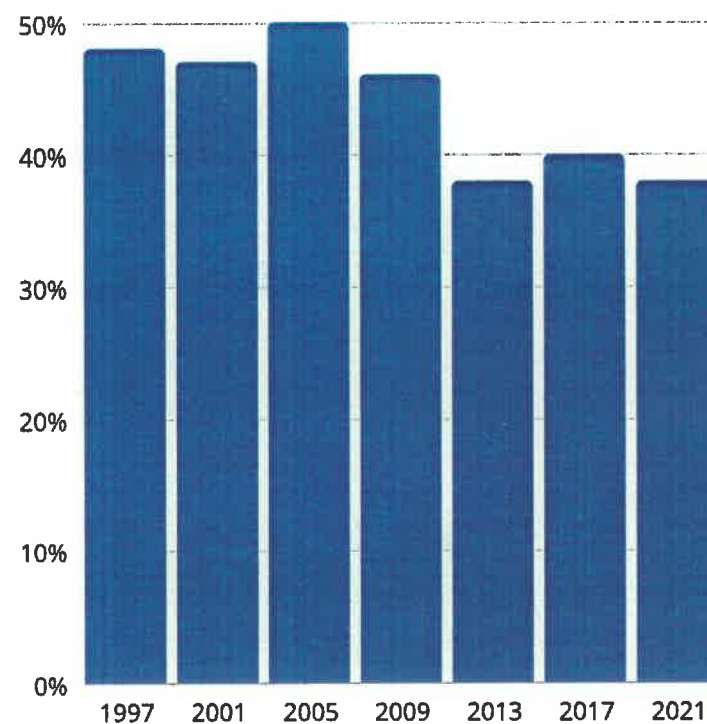
# 25%

A União das Freguesias de Queluz e Belas tem hoje mais 25% de trabalhadores do que a soma das antigas freguesias de Queluz e de Belas em 2013.



# Taxa de Participação nas Eleições Autárquicas

Após a agregação das freguesias, a taxa de participação baixou cerca de dez pontos percentuais





## Vogais da Assembleia de Freguesia



2001

2011

2021

População 2001  
49085

População 2011  
52 335

População 2021  
52 417

0,61 eleitos por mil  
habitantes

0,57 eleitos por mil  
habitantes

0,4 eleitos por mil  
habitantes

Dados da Junta de Freguesia da União das Freguesias de Queluz e Belas

## Investimentos da Câmara Municipal de Sintra após 2013

"(...) do que é possível verificar pelo edificado e equipamentos existentes, todos os maiores investimentos ocorreram antes de 2009 em ambas as Freguesias."

- Requalificação da EN 117;
- Centro de Saúde de Queluz;
- Centro de Saúde de Belas (em curso);
- Requalificação do Edifício do Antigo Cinema de Belas
- Requalificação no âmbito do Eixo Verde e Azul do espaço público, verde e habitacional e com a criação da ARU de Queluz e Belas;
- Requalificação do parque urbano de Massamá Norte/Casal da Barota;
- Participação na construção do Parque Intergeracional no Parque Felício Loureiro;
- Requalificação do Parque das Letras;
- Requalificação do Parque infantil Quinta do Mirante;
- Requalificação do Polidesportivo da Quinta do Mirante;
- Construção do Parque Municipal do Pego Longo;
- Nova Iluminação no Parque Felício Loureiro, da envolvente da Praça 5 de outubro, de outras artérias de Queluz e Belas e em curso;
- Criação do passeio e colocação de iluminação das Estradas da Barota e da Portela;
- Criação de equipamentos street workout;
- Requalificação do Polidesportivo e da zona de lazer nas Campinas;
- Criação de espaço exterior de convívio e parque infantil de recreio da Escola Mário da Cunha Brito;
- Recuperação das escadas rolantes da Estação de Queluz e Belas, entre outros;
- Recuperação do Parque Escolar com intervenções nas 11 escolas da União das Freguesias.

# Fontes:

INE - Censos 2021

Roteiro de Belas

Resenha de Queluz

[https://www.portaldoeleitor.pt/Documents/RATF\\_2013/Lei\\_11\\_A\\_RATF.pdf](https://www.portaldoeleitor.pt/Documents/RATF_2013/Lei_11_A_RATF.pdf)

<https://dre.pt/dre/detalhe/lei/22-2012-177812>

[https://repositorio.iscte-iul.pt/bitstream/10071/17913/1/master\\_fernando\\_grilo\\_costa.pdf](https://repositorio.iscte-iul.pt/bitstream/10071/17913/1/master_fernando_grilo_costa.pdf)

[https://repositorio.ul.pt/bitstream/10451/394/1/18213\\_ulfl065584\\_TM.pdf](https://repositorio.ul.pt/bitstream/10451/394/1/18213_ulfl065584_TM.pdf)

Serviços da Junta de Freguesia da União das Freguesias de Queluz e Belas

Diagnóstico Social do Concelho de Sintra (2014)

Diagnóstico da População Imigrante Residente no Concelho de Sintra | Desafios e Potencialidades para

Desenvolvimento Local (2011)



